

PMH-01



PMH-02



OPRAWY POSIADAJĄ CERTYFIKAT
NIEZALEŻNEJ JEDNOSTKI BADAWCZEJ NA TERENIE UE
POTWIERDZAJĄCYCH SPEŁNIENIE STOSOWNYCH NORM I DYREKTYW

OPIS

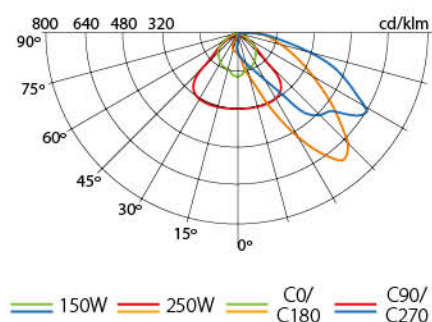
Naświetlacz przeznaczony do oświetlenia obiektów sportowych, placów, obiektów (iluminacja). Wykonany z odlewu aluminiowego, zwarta i lekka konstrukcja. Wysokiej jakości uszczelka zapewniająca szczelność IP66 dla całej oprawy.

Szyba z hartowanego szkła osadzona w aluminiowej ramie i zabezpieczona przed opadaniem. Oznaczona regulacja położenia. Zasilanie bez konieczności otwierania komory optycznej.



ROZSYŁ ŚWIATŁOŚCI

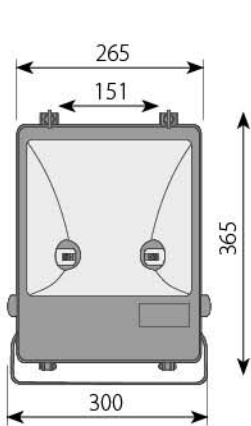
PMH 150W/250W HIT



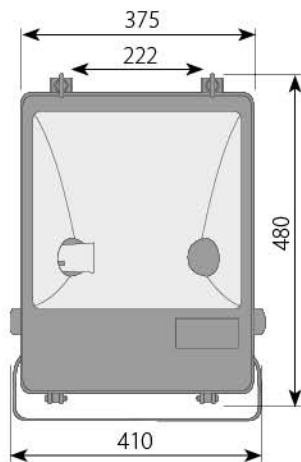
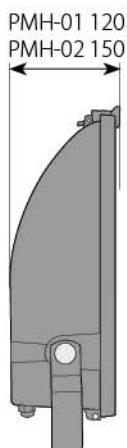
DANE TECHNICZNE

Źródła światła PMH-01	wysokoprężne sodowe Rx7s	50W-150W
	metalohalogenowe Rx7s	70W-150W
Źródła światła PMH-02	wysokoprężne sodowe E40	150W-400W
	metalohalogenowe E40	150W-400W
Szczelność komory osprzętu		IP 66
Szczelność komory optycznej		IP 66
Odporność na uderzenia		IK 09
Klasa ochronności elektrycznej		I lub II
Powierzchnia ekspozycji wiatrowej (CxS)		PMH-01 - 0,061m ² ; PMH-02 - 0,09 m ²
Waga (bez układu)		PMH-01 - 3 kg; PMH-02 - 6 kg

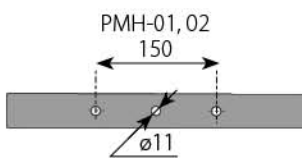
WYMIARY



PMH-01



PMH-02



OPCJE DODATKOWE

- elektroniczny układ zapłonowy
- bezpiecznik wewnątrz oprawy
- osłony antyolśnieniowe

ŁATWA I BEZPIECZNA KONSERWACJA

- beznarzędziowe czynności konserwacyjne
- bezpieczny montaż szyby czołowej w ramie ze stałymi zawiasami
- otwierany klosz

KOLOR OPRAWY

- PMH 01 RAL 9023
- PMH 02 RAL 9023 lub 7042